

ETÄKOKOUKSEEN OSALLISTUMINEN

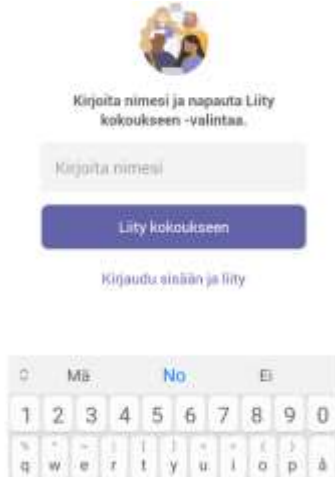
Liittymislinkki Teams-etäkokoukseen on lähetetty ilmoittautuessasi antamaasi sähköpostiosoitteeseen.

Klikkaa linkkiä. Linkki avaa sinulle verkkosivun. Täältä voit käyttämästäsi laitteesta riippuen, joko ladata Teams-sovelluksen tai liittyä kokoukseen verkkoselaimen kautta. Suositellut selaimet ovat Microsoft Edge tai Google Chrome.

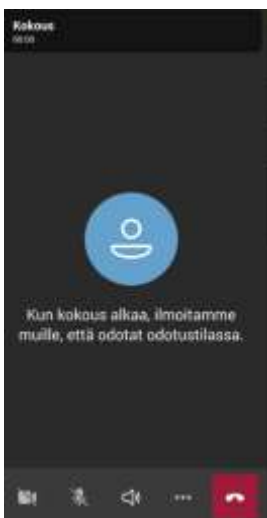
Huom! Tablettien, iPadien ja älypuhelimien käyttäjät: lataathan ilmaisen Teams-sovelluksen etukäteen sovelluskaupasta.

Liity ajoissa kokoukseen omalla nimelläsi!

- Kokous alkaa klo 14. Liity ennen tätä kokoukseen. Kokoukseen liitytään etu- ja sukunimellä. Kirjoita nimesi sille varattuun tilaan ja klikkaa Liity kokoukseen. Huom! Mikäli liityt Vierailijana, sinut hylätään odotustilasta.

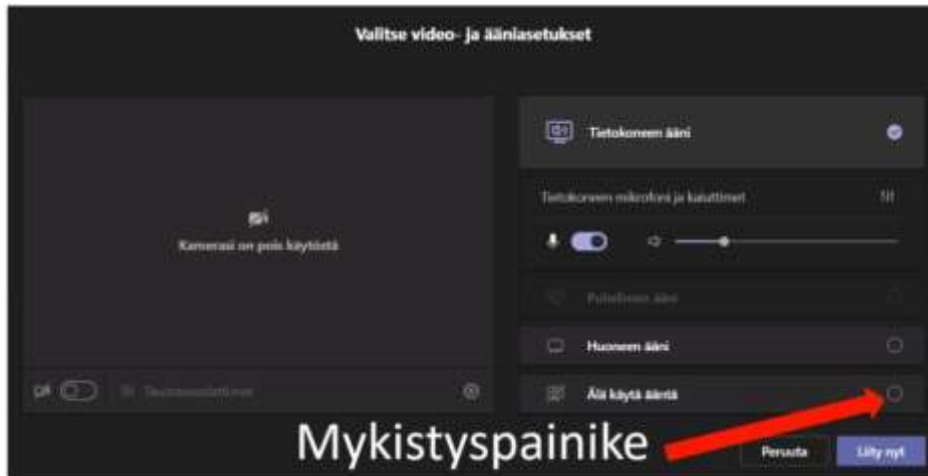


- Liittyttyäsi Teams-ohjaa sinut odotustilaan, josta sinut hyväksytään jäsenyytesi tarkastamisen jälkeen sisälle kokoukseen. Vinkki! Voit kokeilla jo heti tänään tuota linkin toimivuutta. Mikäli ruutuun ilmestyy alla oleva viesti, Teams toimii laitteellasi.



Toimiminen kokouksessa

- Liittyessäsi ole ystävällinen ja mykistä mikrofonisi taustamelun vaimentamiseksi.



- Mikäli mahdollista, osallistu mahdollisimman hiljaisesta tilasta kokoukseen, jotta puheesi ei peity taustameluun.
- Pidä kamerasi suljettuna koko kokouksen ajan.
- Voit pyytää puheenvuoroa kirjoittamalla chat-kenttään pv tai puheenvuoro. Puheenjohtaja jakaa puheenvuorot pyytämällä henkilöä nimellä avaamaan mikrofoninsa. Puheenvuoron jälkeen mikrofoni tulee sulkea.
- Chat-kenttää ei käytetä muuhun keskusteluun.
- Mikäli yhteytesi katkeaa, voit liittyä kokoukseen uudelleen saamasi linkin kautta. Ohjautut tällöin takaisin odotustilaan, josta sinut hyväksytään kokoukseen uudelleen.

Huom! Työpaikan, oppilaitoksen tai organisaatioiden Teams-tilien käyttäjä: Teams-saattaa pyytää sinua luomaan uuden henkilökohtaisen tilin sovellukseen.

